硒化锌 ZnSe 中红外平凸透镜

(直径 25.4mm,曲率半径 35.79,焦距 25mm)

总览

ZnSe 广泛用于红外元件、窗口和透镜以及光谱 ATR 棱镜。硒化锌是 10.6 微米 CO2 激光光学器件的 Shou 选材料之一。

ZnSe（硒化锌）化学气相沉积（CVD）材料是由锌蒸气和 H2Se 气体合成而成的，在石墨基座上形成片状（ZnSe-CVD 工艺）。CVD-ZnSe 的化学纯度为 99.999%。它具有多晶结构。控制硒化锌 CVD 材料的晶粒尺寸以产生 Max. 的强度和可加工性。

ZnSe 在红外元器件窗片透镜以及光谱分析 ATR 棱镜领域有着广泛的应用。硒化锌(Zinc Selenide)对于 CO2 激光器的元器件也是一种良好的选择。在 CO2 激光器工作的波段 10.6 microns 附近有着良好的透射率。硒化锌材料是一种黄色透明的多晶材料，结晶颗粒大小约为 70μm，透光范围 0.5-15μm。由化学气相沉积(CVD)方法合成的基本不存在杂质吸收，散射损失极低。由于对 10.6μm 波长光的吸收很小，因此成为制作高功率 CO2 激光器系统中光学器件的优选材料。 此外在其整个透光波段内，也是在不同光学系统中所普遍使用的材料。硒化锌材料对热冲击具有很高的承受能力，使它成为高功率 CO2 激光器系统中的优秀光学材料。硬度只是多光谱级 ZnS 的 2/3，材质较软易产生划痕，而且材料折射率较大，所以需要在其表面镀制高硬度减反射膜来加以保护并获得较高的透过率。在其常用光谱范围内，散射很低。在用做高功率激光器件时，需要严格控制材料的体吸收和内部结构缺陷，并采用 Min. 破坏程度的抛光技术和 zui 高光学质量的镀膜工艺。

产品特点

- 透射波长范围广
- 高透射率
- 耐高温，CO2 激光器好的光学材料
- 散射损失低

产品应用

- CO2 激光器
- 中红外 QCL 激光器
- 中红外激光光路搭建

通用参数

名称	参数
透射范围	0.6~21um
折射率	2.4028 at10.6um
反射损耗	29.1% at 10.6um
吸收系数	0.0005 cm-1@10.6um
吸收峰	45.7um
dn/dT	61×10-6/℃
dn/du=0	5.5um
密度	5.27g/cc
熔点	1525℃
导热率	18Wm-1K-1 at 298K
热膨胀	7.1×10-6/℃
硬度	Knoop 120
比热容	339J Kg-1K-1
介电常数	n/a

杨氏模量	67.2GPa
剪切模量	n/a
体积模量	40GPa
弹性系数	Not Available
表现弹性极限	55.1MPa
泊松比	0.28
溶解度	0.001g/100g with，20℃
分子量	144.33
等级/结构	HIP polycrystalline cubic HIP(热等静压)多晶立方

折射率:(No=Ordinary Ray)

um	No	um	No	um	No
0.54	2.6754	0.58	2.6312	0.62	2.5994
0.66	2.5755	0.7	2.5568	0.74	2.5418
0.78	2.5295	0.82	2.5193	0.86	2.5107
0.90	2.5034	0.94	2.4971	0.98	2.4916
1.0	2.4892	1.4	2.4609	1.8	2.4496
2.2	2.4437	2.6	2.4401	3.0	2.4376
3.4	2.4356	3.8	2.4339	4.2	2.4324

4.6	2.4309	5.0	2.4295	5.4	2.4281
5.8	2.4266	6.2	2.4251	6.6	2.4235
7.0	2.4218	7.4	2.4201	7.8	2.4183
8.2	2.4163	8.6	2.4143	9.0	2.4122
9.4	2.4100	9.8	2.4077	10.2	2.4053
10.6	2.4028	11.0	2.4001	11.4	2.3974
11.8	2.3945	12.2	2.3915	12.6	2.3883
13.0	2.3850	13.4	2.3816	13.8	2.3781
14.2	2.3744	14.6	2.3705	15.0	2.3665
15.4	2.3623	15.8	2.3579	16.2	2.3534
16.6	2.3487	17.0	2.3438	17.4	2.3387
17.8	2.3333	18.2	2.3278		

光谱透射图曲线

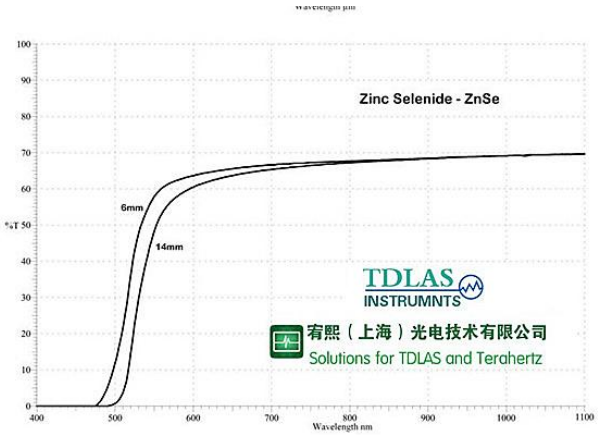

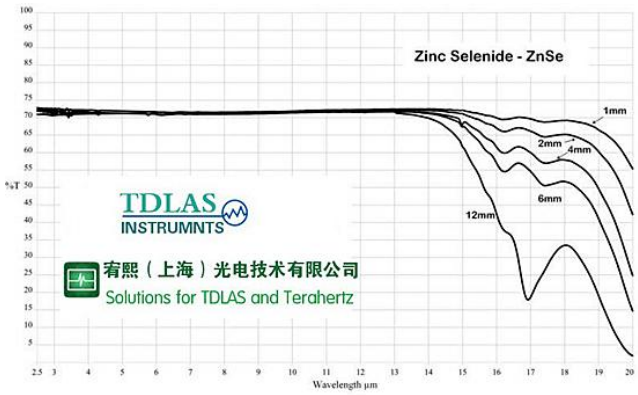

订购信息:

<table>
<tr><th>订购型号</th><th>规格</th><th>曲率</th><th>焦距</th><th>硒化锌等级</th><th>具体参数</th></tr>
<tr><td>ZNSE5LENS400</td><td>5.0mm Ø Plano-Vex 平凸透镜</td><td>562.6（±0.2mm）</td><td>400mm @ 10μm</td><td>IR 平凸</td><td>
ZINC SELENIDE PLANO-CONVEX LENS
5.0mm diameter x 400mm nominal F.L.

MATERIAL: CVD ZnSe

Diameter: 5mm (±0.1mm)
Clear Aperture 80% of diameter
Edge thickness: 1.0mm (±0.1mm)
Centre Thickness: 1.0mm derived
Chamfers: approx 0.1mm break-edge
Radius of Curvature 1: 562.6 (test plate)
Radius of Curvature 2: Plano

Centration Not specified
Surface Accuracy Not specified
S/D: 60/40
Coating: None
<table>
<tr><th colspan="2">Effective Focal length</th></tr>
<tr><td>0.633nm</td><td>350mm</td></tr>
<tr><td>1064nm</td><td>378mm</td></tr>
<tr><td>7μm</td><td>396mm</td></tr>
<tr><td>10.6μm</td><td>400mm</td></tr>
<tr><td>14μm</td><td>409mm</td></tr>
</table>
</td></tr>
<tr><td>ZNSE10LENS10AR</td><td>10mm Ø 标称 AR/AR 涂层</td><td>28.4（±0.2mm）</td><td>10mm @ 7μm</td><td>IR 双凸</td><td></td></tr>
<tr><td>ZNSE13LENS280</td><td>13.0mm Ø</td><td>400（±0.2mm）</td><td>280mm @ 10μm</td><td>IR 平凸</td><td>
ZINC SELENIDE PLANO-CONVEX LENS
13.0mm diameter x 280mm nominal F.L.

MATERIAL: CVD ZnSe

Diameter: 13mm (±0.1mm)
Clear Aperture 80% of diameter
Edge thickness: 4.0mm (±0.1mm)
Centre Thickness: 4.0mm derived
Chamfers: approx 0.1mm break-edge
Radius of Curvature 1: 400 (±5mm)
Radius of Curvature 2: Plano

Centration Not specified
Surface Accuracy Not specified
S/D: 60/40
Coating: None
<table>
<tr><th colspan="2">Effective Focal length</th></tr>
<tr><td>0.633nm</td><td>254mm</td></tr>
<tr><td>1064nm</td><td>270mm</td></tr>
<tr><td>7μm</td><td>281mm</td></tr>
<tr><td>10.6μm</td><td>285mm</td></tr>
<tr><td>14μm</td><td>291mm</td></tr>
</table>
</td></tr>
<tr><td>ZNSE25.4LENS25</td><td>25.4mm Ø</td><td>35.79（±0.2mm）</td><td>25mm @ 5μm</td><td>IR 平凸</td><td>
ZINC SELENIDE PLANO-CONVEX LENS
25.4mm diameter x 25mm nominal F.L.

MATERIAL: CVD ZnSe

Diameter: 25.4mm (±0.1mm)
Clear Aperture 80% of diameter
Edge thickness: 2.0mm (±0.1mm)
Centre Thickness: 4.3mm derived
Chamfers: approx 0.1mm break-edge
Radius of Curvature 1: 35.79mm (Test Plate)
Radius of Curvature 2: Plano

Centration Not specified
Surface Accuracy Not specified
S/D: 60/40
Coating: Uncoated
<table>
<tr><th colspan="2">Effective Focal length</th></tr>
<tr><td>0.633nm</td><td>22.3mm</td></tr>
<tr><td>1064nm</td><td>24.0mm</td></tr>
<tr><td>5μm</td><td>25.0mm</td></tr>
<tr><td>10.6μm</td><td>25.5mm</td></tr>
<tr><td>14μm</td><td>26.0mm</td></tr>
</table>
</td></tr>
</table>

<table>
<tr><td>ZNSE25.4L
ENS30</td><td>25.4mm Ø</td><td>43.07（±0.2mm）</td><td>30mm
@ 14μm</td><td>IR 平凸</td><td>
ZINC SELENIDE PLANO-CONVEX LENS
25.4mm diameter x 30mm nominal F.L.
MATERIAL: CVD ZnSe
<table>
<tr><td>Diameter:</td><td>25.4mm (+0/-0.2mm)</td></tr>
<tr><td>Clear Aperture</td><td>80% of diameter</td></tr>
<tr><td>Edge thickness:</td><td>1.4mm derived</td></tr>
<tr><td>Centre Thickness:</td><td>3.3mm (±0.2mm)</td></tr>
<tr><td>Chamfers:</td><td>approx 0.1mm break-edge</td></tr>
<tr><td>Radius of Curvature 1:</td><td>43.07 (±0.2mm)</td></tr>
<tr><td>Radius of Curvature 2:</td><td>Plano</td></tr>
<tr><td>Centration</td><td>< 5 minutes</td></tr>
<tr><td>Surface Accuracy</td><td>λ/10 at 10.6μm</td></tr>
<tr><td>S/D:</td><td>60/40</td></tr>
<tr><td>Coating:</td><td>Uncoated</td></tr>
</table>
<table>
<tr><th colspan="2">Back Focal length</th></tr>
<tr><td>0.633nm</td><td>26.0mm</td></tr>
<tr><td>1064nm</td><td>28.1mm</td></tr>
<tr><td>7μm</td><td>28.9mm</td></tr>
<tr><td>10.6μm</td><td>29.3mm</td></tr>
<tr><td>14μm</td><td>29.9mm</td></tr>
</table>
</td></tr>
<tr><td>ZNSE25.4L
ENS30AR</td><td>25.4mm Ø AR /AR Coated</td><td>43.07（±0.2mm）</td><td>30mm
@ 14μm</td><td>IR 平凸</td><td>
ZINC SELENIDE PLANO-CONVEX LENS
25.4mm diameter x 30mm nominal F.L.
MATERIAL: CVD ZnSe
<table>
<tr><td>Diameter:</td><td>25.4mm (+0/-0.2mm)</td></tr>
<tr><td>Clear Aperture</td><td>80% of diameter</td></tr>
<tr><td>Edge thickness:</td><td>1.4mm derived</td></tr>
<tr><td>Centre Thickness:</td><td>3.3mm (±0.2mm)</td></tr>
<tr><td>Chamfers:</td><td>approx 0.1mm break-edge</td></tr>
<tr><td>Radius of Curvature 1:</td><td>43.07 (±0.2mm)</td></tr>
<tr><td>Radius of Curvature 2:</td><td>Plano</td></tr>
<tr><td>Centration</td><td>< 5 minutes</td></tr>
<tr><td>Surface Accuracy</td><td>λ/10 at 10.6μm</td></tr>
<tr><td>S/D:</td><td>60/40</td></tr>
<tr><td>Coating:</td><td>AR/AR</td></tr>
</table>
<table>
<tr><th colspan="2">Back Focal length</th></tr>
<tr><td>0.633nm</td><td>26.0mm</td></tr>
<tr><td>1064nm</td><td>28.1mm</td></tr>
<tr><td>7μm</td><td>28.9mm</td></tr>
<tr><td>10.6μm</td><td>29.3mm</td></tr>
<tr><td>14μm</td><td>29.9mm</td></tr>
</table>
</td></tr>
<tr><td>ZNSE25.4L
ENS65</td><td>25.4mm Ø</td><td>90.4（±1 mm）</td><td>65mm
@ 12μm</td><td>IR 平凸</td><td>
ZINC SELENIDE PLANO-CONVEX LENS
25.4mm diameter x 65mm nominal F.L.
MATERIAL: CVD ZnSe
<table>
<tr><td>Diameter:</td><td>25.4mm (±0.1mm)</td></tr>
<tr><td>Clear Aperture</td><td>80% of diameter</td></tr>
<tr><td>Edge thickness:</td><td>2.0mm (±0.1mm)</td></tr>
<tr><td>Centre Thickness:</td><td>2.9mm derived</td></tr>
<tr><td>Chamfers:</td><td>approx 0.1mm break-edge</td></tr>
<tr><td>Radius of Curvature 1:</td><td>90.4 (±1mm)</td></tr>
<tr><td>Radius of Curvature 2:</td><td>Plano</td></tr>
<tr><td>Centration</td><td>< 5 minutes</td></tr>
<tr><td>Surface Accuracy</td><td>λ/10 at 10.6μm</td></tr>
<tr><td>S/D:</td><td>60/40</td></tr>
<tr><td>Coating:</td><td>Uncoated</td></tr>
</table>
<table>
<tr><th colspan="2">Effective Focal length</th></tr>
<tr><td>0.633nm</td><td>57.4mm</td></tr>
<tr><td>1064nm</td><td>60.7mm</td></tr>
<tr><td>7μm</td><td>63.6mm</td></tr>
<tr><td>10.6μm</td><td>64.4mm</td></tr>
<tr><td>14μm</td><td>65.8mm</td></tr>
</table>
</td></tr>
</table>

<table>
<tr><td>ZNSE25.4L
ENS65AR</td><td>25.4mm Ø nominal AR/AR Coated</td><td>90.4（±1 mm）</td><td>65mm @ 12μm</td><td>IR 平凸</td><td>

ZINC SELENIDE PLANO-CONVEX LENS
25.4mm diameter x 65mm nominal F.L.

MATERIAL: CVD ZnSe

Diameter:	25.4mm (±0.1mm)
Clear Aperture	80% of diameter
Edge thickness:	2.0mm (±0.1mm)
Centre Thickness:	*2.9mm derived*
Chamfers:	approx 0.1mm break-edge
Radius of Curvature 1:	90.4 (±1mm)
Radius of Curvature 2:	Plano
Centration	< 5 minutes
Surface Accuracy	λ/10 at 10.6μm
S/D:	60/40
Coating:	AR/AR

Effective Focal length	
0.633nm	57.4mm
1064nm	60.7mm
7μm	63.6mm
10.6μm	64.4mm
14μm	65.8mm

</td></tr>
<tr><td>ZNSE25.4L
ENS150</td><td>25.4mm Ø</td><td>214.7（±1mm）</td><td>150mm @ 7μm</td><td>IR 平凸</td><td></td></tr>
<tr><td>ZNSE25.4L
ENS150AR</td><td>25.4mm Ø AR/AR coated</td><td>214.7（±1mm）</td><td>150mm @ 7μm</td><td>IR 平凸</td><td>

ZINC SELENIDE PLANO-CONVEX LENS
25.4mm diameter x 150mm nominal F.L.

MATERIAL: CVD ZnSe

Diameter:	25.4mm (±0.1mm)
Clear Aperture	80% of diameter
Edge thickness:	2.0mm (±0.1mm)
Centre Thickness:	*2.4mm derived*
Chamfers:	approx 0.1mm break-edge
Radius of Curvature 1:	214.7 (±1mm)
Radius of Curvature 2:	Plano
Centration	< 5 minutes
Surface Accuracy	λ/10 at 10.6μm
S/D:	60/40
Coating:	AR/AR

Effective Focal length	
0.633nm	134.3mm
1064nm	144.2mm
7μm	151.1mm
10.6μm	153.1mm
14μm	156.3mm

</td></tr>
<tr><td>ZNSE25.4L
ENS195</td><td>25.4mm Ø</td><td>272.7（±1mm）</td><td>195mm @ 12μm</td><td>IR 平凸</td><td>

ZINC SELENIDE PLANO-CONVEX LENS
25.4mm diameter x 195mm nominal F.L.

MATERIAL: CVD ZnSe

Diameter:	25.4mm (±0.1mm)
Clear Aperture	80% of diameter
Edge thickness:	2.0mm (±0.1mm)
Centre Thickness:	*2.3mm derived*
Chamfers:	approx 0.1mm break-edge
Radius of Curvature 1:	272.7 (±1mm)
Radius of Curvature 2:	Plano
Centration	< 5 minutes
Surface Accuracy	λ/10 at 10.6μm
S/D:	60/40
Coating:	Uncoated

Effective Focal length	
0.633nm	170.5mm
1064nm	183.1mm
7μm	191.8mm
10.6μm	194.4mm
14μm	198.4mm

</td></tr>
<tr><td>ZNSE25.4L
ENS195AR</td><td>25.4mm Ø</td><td>272.7（±1mm）</td><td>195mm @ 12μm</td><td>IR 平凸</td><td></td></tr>
</table>

<table>
<tr><td>ZNSE25.4L
ENS250</td><td>25.4mm Ø</td><td>350（±1 mm）</td><td>250mm @ 12μm</td><td>IR 平凸</td><td>
ZINC SELENIDE PLANO-CONVEX LENS
25.4mm diameter x 250mm nominal F.L.
MATERIAL: CVD ZnSe
<table>
<tr><td>Diameter:</td><td>25.4mm (±0.1mm)</td></tr>
<tr><td>Clear Aperture</td><td>80% of diameter</td></tr>
<tr><td>Edge thickness:</td><td>2.0mm (±0.1mm)</td></tr>
<tr><td>Centre Thickness:</td><td>2.2mm derived</td></tr>
<tr><td>Chamfers:</td><td>approx 0.1mm break-edge</td></tr>
<tr><td>Radius of Curvature 1:</td><td>350 (±1mm)</td></tr>
<tr><td>Radius of Curvature 2:</td><td>Plano</td></tr>
<tr><td>Centration</td><td>< 5 minutes</td></tr>
<tr><td>Surface Accuracy</td><td>λ/10 at 10.6μm</td></tr>
<tr><td>S/D:</td><td>60/40</td></tr>
<tr><td>Coating:</td><td>Uncoated</td></tr>
</table>
<table>
<tr><th colspan="2">Effective Focal length</th></tr>
<tr><td>0.633nm</td><td>218.8mm</td></tr>
<tr><td>1064nm</td><td>235.0mm</td></tr>
<tr><td>7μm</td><td>246.2mm</td></tr>
<tr><td>10.6μm</td><td>249.5mm</td></tr>
<tr><td>14μm</td><td>254.7mm</td></tr>
</table>
</td></tr>
<tr><td>ZNSE25.4L
ENS250AR</td><td>25.4mm Ø nominal AR/AR Coated</td><td>350（±1 mm）</td><td>250mm @ 12μm</td><td>IR 平凸</td><td>
ZINC SELENIDE PLANO-CONVEX LENS
25.4mm diameter x 250mm nominal F.L.
MATERIAL: CVD ZnSe
<table>
<tr><td>Diameter:</td><td>25.4mm (±0.1mm)</td></tr>
<tr><td>Clear Aperture</td><td>80% of diameter</td></tr>
<tr><td>Edge thickness:</td><td>2.0mm (±0.1mm)</td></tr>
<tr><td>Centre Thickness:</td><td>2.2mm derived</td></tr>
<tr><td>Chamfers:</td><td>approx 0.1mm break-edge</td></tr>
<tr><td>Radius of Curvature 1:</td><td>350 (±1mm)</td></tr>
<tr><td>Radius of Curvature 2:</td><td>Plano</td></tr>
<tr><td>Centration</td><td>< 5 minutes</td></tr>
<tr><td>Surface Accuracy</td><td>λ/10 at 10.6μm</td></tr>
<tr><td>S/D:</td><td>60/40</td></tr>
<tr><td>Coating:</td><td>AR/AR</td></tr>
</table>
<table>
<tr><th colspan="2">Effective Focal length</th></tr>
<tr><td>0.633nm</td><td>218.8mm</td></tr>
<tr><td>1064nm</td><td>235.0mm</td></tr>
<tr><td>7μm</td><td>246.2mm</td></tr>
<tr><td>10.6μm</td><td>249.5mm</td></tr>
<tr><td>14μm</td><td>254.7mm</td></tr>
</table>
</td></tr>
<tr><td>ZNSE25.4L
ENS500</td><td>25.4mm Ø</td><td>703.1（±1mm）</td><td>500mm @ 10μm</td><td>IR 平凸</td><td>
ZINC SELENIDE PLANO-CONVEX LENS
25.4mm diameter x 500mm nominal F.L.
MATERIAL: CVD ZnSe
<table>
<tr><td>Diameter:</td><td>25.4mm (±0.1mm)</td></tr>
<tr><td>Clear Aperture</td><td>80% of diameter</td></tr>
<tr><td>Edge thickness:</td><td>2.0mm (±0.1mm)</td></tr>
<tr><td>Centre Thickness:</td><td>2.2mm derived</td></tr>
<tr><td>Chamfers:</td><td>approx 0.1mm break-edge</td></tr>
<tr><td>Radius of Curvature 1:</td><td>703.1 (±1mm)</td></tr>
<tr><td>Radius of Curvature 2:</td><td>Plano</td></tr>
<tr><td>Centration</td><td>< 5 minutes</td></tr>
<tr><td>Surface Accuracy</td><td>λ/10 at 10.6μm</td></tr>
<tr><td>S/D:</td><td>60/40</td></tr>
<tr><td>Coating:</td><td>Uncoated</td></tr>
</table>
<table>
<tr><th colspan="2">Effective Focal length</th></tr>
<tr><td>0.633nm</td><td>446.3mm</td></tr>
<tr><td>1064nm</td><td>472.1mm</td></tr>
<tr><td>7μm</td><td>494.5mm</td></tr>
<tr><td>10.6μm</td><td>501.2mm</td></tr>
<tr><td>14μm</td><td>511.6mm</td></tr>
</table>
</td></tr>
</table>

ZNSE25.4L ENS500AR	25.4mm Ø nominal AR/AR Coated	703.1（±1mm）	500mm @ 10μm	IR 平凸	**ZINC SELENIDE PLANO-CONVEX LENS** 25.4mm diameter x 500mm nominal F.L. MATERIAL: CVD ZnSe Diameter: 25.4mm (±0.1mm) Clear Aperture 80% of diameter Edge thickness: 2.0mm (±0.1mm) Centre Thickness: *2.2mm derived* Chamfers: approx 0.1mm break-edge Radius of Curvature 1: 703.1 (±1mm) Radius of Curvature 2: Plano Centration < 5 minutes Surface Accuracy λ/10 at 10.6μm S/D: 60/40 Coating: AR/AR Effective Focal length 0.633nm 446.3mm 1064nm 472.1mm 7μm 494.5mm 10.6μm 501.2mm 14μm 511.6mm
CAF25LENS100U	25mm Ø (请确认厂家是否在售)	43.73（±2%）	100mm @ 350nm	IR 平凸	
CAF25LENS130	25mm Ø	55.35（±2%）	130mm @ 3μm	IR 平凸	
CAF25LENS150	25mm Ø	61.0（±2%）	150mm @ 5μm	IR 平凸	
CAF25LENS150U	25mm Ø（请确认厂家是否在售)	69.75（±2%）	150mm @ 350nm	IR 平凸	
CAF25LENS200U	25mm Ø (请确认厂家是否在售)	90.39（±2%）	200mm @ 350nm	IR 平凸	
CAF25LENS300	25mm Ø	120.0（±2%）	300mm @ 5μm	IR 平凸	
CAF25LENS500	25mm Ø	202.02（±2%）	500mm @ 5μm	IR 平凸	
CAF25.4LENS200	25.4mm Ø	80.7（±2%）	200mm @ 5μm	IR 平凸	
CAF27LENS50	27mm Ø	43.10（±2%）	50mm @ 3μm	IR 平凸	
CAF30LENS70	30mm Ø	57.00（±2%）	70mm @ 4μm	IR 平凸	
CAF31.5LENS60	31.5mm Ø	27.50（±2%）	60mm @ 3μm	IR 平凸	

CAF38.1L ENS75	38.1mm Ø	33.84（±2%）	75mm @ 4.5μm	IR 平凸	
CAF38.1L ENS75U	38.1mm Ø（请确认厂家是否在售）	33.84（±2%）	66mm @ 248nm	IR 平凸	
CAF38.1L ENS160	38.1mm Ø	68.16（±2%）	160mm @ 3μm	IR 平凸	
CAF38.1L ENS250U	38.1mm Ø (请确认厂家是否在售)	100（±2%）	215mm @ 248nm	IR 平凸	
CAF38.1L ENS475	38.1mm Ø	190.35（±2%）	475mm @ 5μm	IR 平凸	
CAF40LENS120	40mm Ø	50.25（±2%）	120mm @ 3μm	IR 平凸	
CAF40LENS150	40mm Ø	64（±2%）	150mm @ 3μm	IR 平凸	
CAF40LENS200	40mm Ø	85（±2%）	200mm @ 3μm	IR 平凸	
CAF40LENS330	40mm Ø	138（±2%）	330mm @ 3μm	IR 平凸	
CAF40LENS440	40mm Ø	187（±2%）	440mm @ 3μm	IR 平凸	
CAF50LENS80	50mm Ø	65.6（±2%）	80mm @ 5μm	IR 平凸	
CAF50LENS100	50mm Ø	43.0（±2%）	100mm @ 1μm	IR 平凸	
CAF50LENS135	50mm Ø	57.0（±2%）	135mm @ 5μm	IR 平凸	
CAF50LENS250	50mm Ø	198.9（±2%）	250mm @ 5μm	IR 平凸	

关于晶体切割:

在化学气相沉积过程中，小晶粒与生长方向对齐，并且垂直于所生产的片材的厚度。因此，对于正常厚度和纵横比的窗口，晶粒的排列很少是问题，因为它们是从生长的片材上切割下来的，使得在光学窗口内，晶粒垂直于表面排列。这是内部吸收和散射 zui 低的好的方向。

对于棱镜，切割方向需要更多的考虑。建议带状材料的厚度与棱镜的顶点高度相对应。这确保了大多数常用棱镜应用的好的晶粒取向。

对于典型的 45° 棱镜，最明显的材料使用如（A）所示，但应注意的是，这不是好的方向。
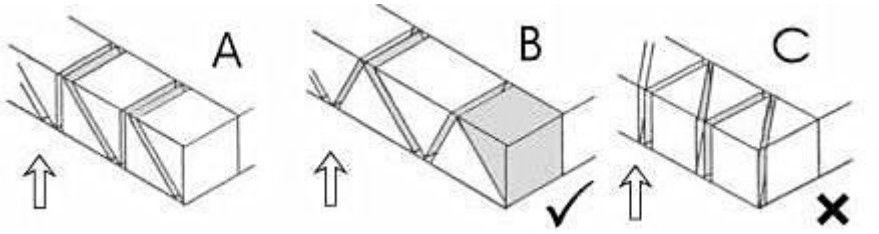
优秀的选择是（B），它也允许对棱镜尺寸有更高的限制，或者反过来允许使用更薄的坯料。带子的末端有废物